



# SPOND

Ippon benytter SPOND som sin primære informasjonskanal ut mot medlemmene. SPOND er en løsning bygget for idrettslag, som ivaretar rollen mellom barn og foresatte. Kort om SPOND: <https://spond.com/welcome>

## Ippon - SPOND - Grupper - SMS

Alle medlemmer av Ippon som har betalt treningskontingent lastes inn i SPOND. Medlemmene fordeles inn i respektive treningsgrupper (eks Nybegynner, SNIPP, Videregående barn, Senior osv). Knytningen mellom medlem og SPOND er mobilnummer dere registrerte inn i medlemslisten (SuperInvite).

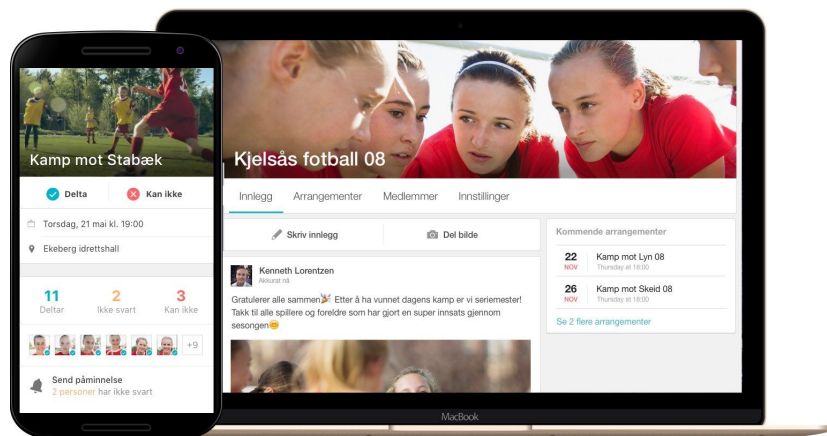
**Den første dialogen mellom SPOND og mottaker er via SMS.** Hvis bruker ikke laster ned app, vil systemet fortsette å kommunisere via SMS.

**Vi anbefaler ALLE å laste ned APP og registrere seg.** Informasjonen blir enklere, samt at det er mulig å skreddersy varslingen

## Egen APP og nettside

SPOND har en egen APP for Android og iOS. Dette gir en rekke muligheter. Bedre grensesnitt, mulighet å justere varslinger osv. I tillegg er det mulig å nå SPOND via nettside. Det krever da at du oppretter en bruker som du knytter mot dit mobilnummer (+ evt mail):

Nettside: <https://spond.com/client/>

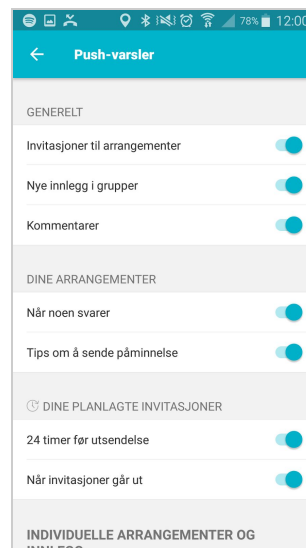
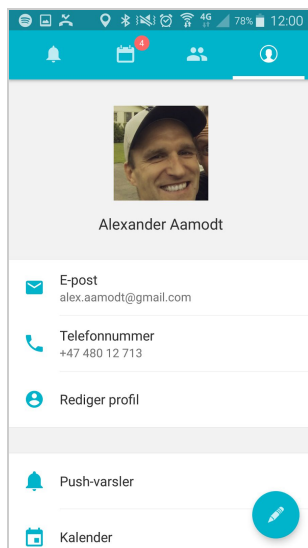




## SPOND tips

### 1) Varsler i APP

Det er mulig å moderere varsler. Men dette krever at du laster ned APP og oppretter en bruker. Trykk på “meg-ikonet” og deretter på varsler. Der kan du velge mellom flere alternativer:



### 2) Varsler på et spesielt arrangement

Av og til kan det bli mye støy på et enkelt arrangement. Et tips da er å gå inn på arrangementet og skru av varslingen. Gjøres ved å trykke på “Mer” knappen til høyre og velge “Stopp push varsler”.

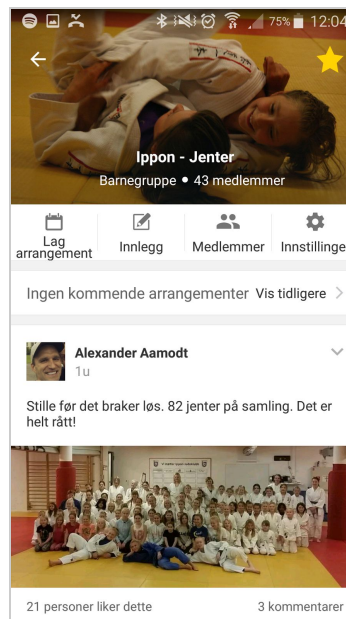
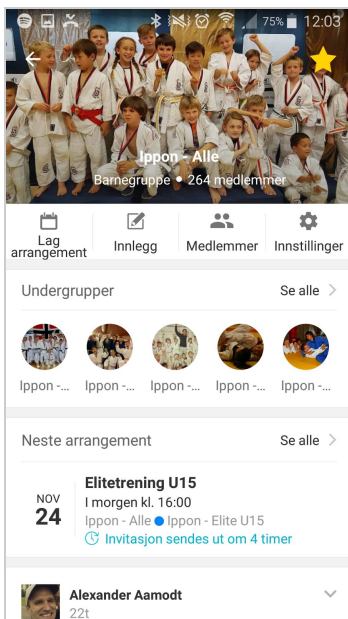
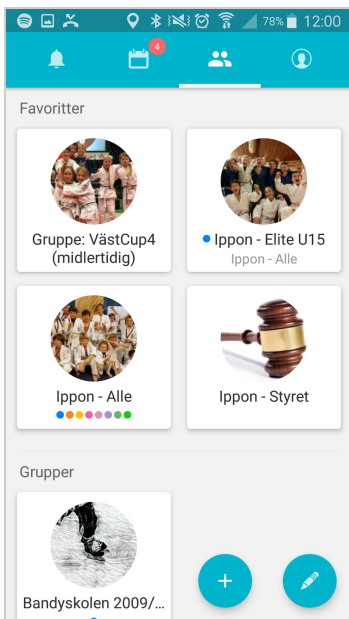




### 3) Favoritter i APP

Ippon har organisert SPOND i toppgruppe der alle ligger, med undergrupper. Dette fordi vi har arrangementer som går på tvers av grupper (eks JubaPool). For å enkelt finne frem til sine grupper, så er det mulig å lage favoritter. Gjøres på følgende måte:

- 1) Gå inn på grupper
- 2) Trykk på "Ippon - Alle"
- 3) Velg din undergruppe og trykk på stjernen øpe i høyre hjørne (bilde 3).



Og til slutt - husk å svar på invitasjoner.

**Ja eller Nei**

Hilsen oss i Ippon Judoklubb

:-)